

# Der Kia EV6.

Preise/Daten

## Verbrauchsangaben

Motor	58 kWh RWD	77,4 kWh RWD (EV6 und i. V. m. Paket GT-line)	77,4 kWh AWD (EV6 und i. V. m. Paket GT-line)
Getriebe	Reduktionsgetriebe		
Verbrauch/Emissionen			
Stromverbrauch gewichtet, kombiniert (kWh/100 km)	16,6	17,2 (20 <sup>*)</sup> /16,5 (19 <sup>*)</sup>	18,0 (20 <sup>*)</sup> /17,2 (19 <sup>*)</sup>
Stromverbrauch City, kombiniert (kWh/100 km)	11,3	12,6 (20 <sup>*)</sup> /11,8 (19 <sup>*)</sup>	13,8 (20 <sup>*)</sup> /13,0 (19 <sup>*)</sup>
CO <sub>2</sub> -Emission, kombiniert (g/km)	0		
Effizienzklasse (Skala A+++ bis G)	A+++		

Die angegebenen Werte wurden nach dem vorgeschriebenen Messverfahren (§ 2 Nrn. 5, 6, 6a Pkw-EnVKV in der jeweils geltenden Fassung) ermittelt. Die Angaben beziehen sich nicht auf ein einzelnes Fahrzeug und sind nicht Bestandteil des Angebots, sondern dienen allein Vergleichszwecken zwischen den verschiedenen Fahrzeugtypen. Kraftstoffverbrauch, Stromverbrauch und CO<sub>2</sub>-Emissionen eines Fahrzeugs hängen nicht nur von der effizienten Ausnutzung des Kraftstoffs oder Stroms durch das Fahrzeug ab, sondern werden auch vom Fahrverhalten und anderen nicht-technischen Faktoren beeinflusst.

Weitere Informationen zum offiziellen Kraftstoffverbrauch und den offiziellen spezifischen CO<sub>2</sub>-Emissionen neuer Personenkraftwagen können dem „Leitfaden über den Kraftstoffverbrauch, die CO<sub>2</sub>-Emissionen und den Stromverbrauch neuer Personenkraftwagen“ entnommen werden, der an allen Verkaufsstellen und bei der DAT Deutsche Automobil Treuhand GmbH, Hellmuth-Hirth-Straße 1, 73760 Ostfildern ([www.dat.de](http://www.dat.de)), unentgeltlich erhältlich ist.



Movement that inspires



Movement that inspires

Kia EV6 mit Paket GT-line: Stromverbrauch, kombiniert (in kWh/100 km) 18,0 (77,4-kWh-Batterie mit 239 kW); CO<sub>2</sub>-Emission, kombiniert (in g/km): 0; Effizienzklasse: A+++.

# Kia EV6 Ausstattungshighlights

Alle angegebenen Preise sind unverbindliche Preisempfehlungen der Kia Deutschland GmbH inkl. 19% MwSt. zuzüglich Überführungskosten. Angaben zu Verbrauchs- und CO<sub>2</sub>-Werten sind auf Seite 13 zu finden.

## EV6

### Ausstattungshighlights

- 19"-Leichtmetallfelgen
- Außenspiegel beheizbar, elektrisch einstellbar und anklappbar
- Autobahnassistent (Highway Driving Assist, HDA)<sup>A</sup>
- Batterievorheizsystem
- Bluetooth® Freisprecheinrichtung<sup>1</sup>
- Fernlichtassistent (HBA)
- Frontkollisionswarner (Forward Collision Avoidance Assist, FCA)<sup>A</sup>: Fahrzeuge, Fußgänger, Fahrradfahrer
- Frontkollisionswarner (Forward Collision Avoidance Assist – Abbiegefunktion, FCA-JX)<sup>A</sup>
- Geschwindigkeitsregelanlage, adaptiv, mit Stop&Go-Funktion (Smart Cruise Control, SCC with Stop&Go)<sup>A</sup>
- Geschwindigkeitsregelanlage, navigationsbasiert (Navigation based Smart Cruise Control, NSCC)<sup>A</sup>
- Innenspiegel selbstabblendend (elektrochromatisch)
- Integriertes Digitaldisplay mit 31,2 cm (12,3 Zoll) Bildschirmdiagonale, gewölbt
- Intelligenter Geschwindigkeitsassistent (Intelligent Speed Limit Assist; ISLA)<sup>A</sup>
- Kia-Kartennavigation mit 31,2 cm (12,3 Zoll) Bildschirm, gewölbt, inkl. 7-Jahre-Kia-Navigationskarten-Update<sup>2</sup>, DAB+, Apple CarPlay™ und Android Auto™
- Klimaautomatik (2-Zonen)
- LED-Rückleuchten
- LED-Scheinwerfer
- Lendenwirbelstütze Fahrer, elektrisch einstellbar
- Lenkradheizung
- Multifunktionslenkrad
- Notruf-Service e-Call
- On-Board Charger (3-Phasen, AC)
- Online-Dienste Kia Connect<sup>3</sup> mit Kia Live (u. a. Verkehrsinformationen in Echtzeit, Wettervorhersage, lokale Suche, Parkmöglichkeiten) sowie Möglichkeit zum Abruf von Fahrzeuginformationen und Steuern von Fahrzeugfunktionen über die Kia Connect App<sup>3</sup>
- Parksensoren hinten (PDW)<sup>A</sup>
- Rückfahrkamera (Rear View Monitor, RVM)<sup>A</sup>
- Schnellladesystem (400 V/800 V, DC)
- Sitze mit Stoff-Kunstleder-Kombination (Schwarz)
- Sitzheizung vorn
- Ski-Durchreiche
- Smart-Key und Start-Knopf
- Spurhalteassistent (Lane Keeping Assist, LKA)<sup>A</sup> inkl. Müdigkeitswarner (Driver Attention Warning, DAW)<sup>A</sup>
- Spurfolgeassistent (Lane Follow Assist, LFA)<sup>A</sup>
- Türgriffe mit manueller Flush-Funktion

ab

€ 46.990,00

**Kia EV6:**  
**Stromverbrauch, kombiniert (in kWh/100 km) 18,0 (77,4-kWh-Batterie mit 239 kW). CO<sub>2</sub>-Emission, kombiniert (in g/km): 0; Effizienzklasse: A+++.**  
**Kia EV6 mit Paket GT-line:**  
**Stromverbrauch, kombiniert (in kWh/100 km) 18,0 (77,4-kWh-Batterie mit 239 kW). CO<sub>2</sub>-Emission, kombiniert (in g/km): 0; Effizienzklasse: A+++.**

Detaillierte Informationen zum Kia EV6 findest du unter [www.kia.com/de/broschuere](http://www.kia.com/de/broschuere). Dort kannst du dir auch die komplette Modellbroschüre herunterladen.

## EV6 mit Paket GT-line

### Ausstattungshighlights im Vergleich zu EV6

- Adapter für V2D-Nutzung
- Adaptive Dual-LED-Scheinwerfer
- Aktiver Totwinkelassistent mit Lenk- und Bremsengriff (Blind Spot Collision Avoidance Assist, BCA)<sup>A</sup> inkl. Querverkehrwarner hinten inkl. Notbremsfunktion (Rear Cross-Traffic Collision-Avoidance Assist, RCCA)<sup>A</sup> und Ausstiegsassistent (Safe Exit Assist, SEA)<sup>A</sup>
- Ambiente-Beleuchtung
- Autobahnassistent II (Highway Driving Assist, HDA II)<sup>A</sup>
- Frontkollisionswarner (Forward Collision Avoidance Assist – Abbiegefunktion und Querverkehr, FCA-JX/CROSS)<sup>A</sup>
- Heckklappe elektrisch (inkl. Sensorsteuerung)
- Induktive Ladestation für kompatible Smartphones<sup>1</sup>
- Lendenwirbelstütze Beifahrer, elektrisch einstellbar
- Memory-Funktion Fahrersitz, Fahrer- und Beifahrersitz elektrisch einstellbar
- Parksensoren vorn und hinten (PDW fr/r)<sup>A</sup>
- Premium-Relaxion Sitz (Fahrer)
- Premium-Relaxion Sitz (Beifahrer)
- Privacy-Verglasung (Heckscheibe; hintere Seitenfenster)
- Sitze „Dark“ mit veganem Bezug in Wildlederoptik (Schwarz) und Seitenwangen mit veganem Bezug in Lederoptik (Weiß)
- Sitzheizung hinten
- Sitzventilation vorn
- Solarglas-Frontscheibe sowie vordere und hintere Seitenfenster
- Türgriffe mit automatischer Flush-Funktion
- V2D (Vehicle-to-Device): Stromanschluss für unterwegs, Laden von externen Geräten mit max. 3,6 kW

ab

€ 8.000,00

(nur in Verbindung mit aufpreispflichtiger 77,4 kWh-Batterie)

<sup>A</sup> Der Einsatz von Assistenz- oder Sicherheitssystemen entbindet nicht von der Pflicht zur ständigen Verkehrsbeobachtung und Fahrzeugkontrolle.

<sup>1</sup> Nur mit kompatiblen Geräten. Weitere Informationen sind beim Kia-Partner erhältlich.

<sup>2</sup> Insgesamt sechs Kartenupdates gemäß den jeweils gültigen Bedingungen zum Kia-Navigationskarten-Update. Für Neufahrzeuge, die als Modelljahr 2022 ab Mai 2021 verkauft wurden und über eine OTA-fähige Navigationssoftware verfügen, bietet Kia pro Fahrzeug zwei kostenlose Aktualisierungen der Karten des Navigationssystems und der Software der Steuereinheit im sogenannten „Over-the-Air“-Verfahren („OTA-Updates“) an. Sobald die beiden kostenlosen OTA-Updates ausgeschöpft sind, kannst du kostenlose Aktualisierungen der Karten des Navigationssystems des Fahrzeugs und der Software der Steuereinheit nur bei einem autorisierten Kia-Händler erhalten. Weitere Informationen sind beim Kia-Partner erhältlich.

<sup>3</sup> Ein Service der Kia Connect GmbH. Informations- und Steuerungs-Dienst für deinen Kia; Smartphone mit iOS- oder Android-Betriebssystem und Mobilfunkvertrag mit Datenoption, durch den zusätzliche Kosten entstehen, erforderlich. Einzelheiten zu Funktionsweise und Nutzungsbedingungen sind beim Kia-Partner und auf [kia.com](http://kia.com) zu finden. Die Dienste stehen für eine Laufzeit von sieben Jahren nach Garantiebeginn kostenfrei zur Verfügung und können während der Laufzeit inhaltlichen Änderungen unterliegen.

## Stromtanken leicht gemacht mit Kia Charge

Mit unserem Ladeservice Kia Charge kannst du an derzeit 99 Prozent aller öffentlichen Ladestationen in Deutschland bequem und im Advanced-Tarif bundesweit zu einheitlichen Preisen Strom tanken. Die Kia Charge RFID Card sowie die App ermöglichen dir zudem auch im europäischen Ausland den einfachen Zugriff auf das ständig wachsende Netzwerk mit aktuell mehr als 450.000 Ladestationen.

Zudem entfällt die monatliche Grundgebühr für den Kia Charge Advanced-Tarif im ersten Jahr beim Kauf eines Kia EV oder Kia Plug-in Hybrid.

**Alle Infos zu Kia Charge, den aktuellen Tarifen und Preisen erhältst du beim Kia-Vertragshändler oder [hier](#):**



Die passende Ladestation für zu Hause: siehe Seite 7 (Sonderausstattung).

## Preise

EV6	Stromverbrauch (kWh) <sup>4</sup>	CO <sub>2</sub> -Emission (g/km) <sup>4</sup>	Effizienzklasse	max. Reichweite (komb. in km) <sup>5</sup>	EUR exkl. MwSt. <sup>6</sup>	EUR inkl. 19% MwSt. <sup>6</sup>
58-kWh-Batterie, 125 kW (170 PS), Heckantrieb	16,6	0	A+++	394	39.487,39	46.990,00

EV6-Antriebsoptionen						
77,4-kWh-Batterie, 168 kW (229 PS), Heckantrieb	17,2–16,5	0	A+++	528	4.201,68	5.000,00
77,4-kWh-Batterie, 239 kW (325 PS), Allradantrieb	18,0–17,2	0	A+++	506	7.563,03	9.000,00
EV6-Ausstattungspaket						
Paket GT-line (nur in Verbindung mit 77,4-kWh-Batterie)					6.722,69	8.000,00

<sup>4</sup> Stromverbrauch gewichtet in kWh/100 km (kombiniert) bzw. CO<sub>2</sub>-Emission in g/km (kombiniert). Die angegebenen Werte wurden nach dem vorgeschriebenen Messverfahren (§ 2 Nrn. 5, 6, 6a Pkw-EnVKV in der jeweils geltenden Fassung) ermittelt. Die Angaben beziehen sich nicht auf ein einzelnes Fahrzeug und sind nicht Bestandteil des Angebots, sondern dienen allein Vergleichszwecken zwischen den verschiedenen Fahrzeugtypen.

<sup>5</sup> Die individuelle Fahrweise, Geschwindigkeit, Außentemperatur, Topografie und Nutzung elektrischer Verbraucher haben Einfluss auf die tatsächliche Reichweite und können diese u. U. reduzieren bzw. sogar erhöhen. Die Werte wurden nach dem vorgeschriebenen EU-Messverfahren ermittelt.

<sup>6</sup> Unverbindliche Preisempfehlung der Kia Deutschland GmbH zuzüglich Überführungskosten.

## Ausstattung

	EV6	Paket GT-line
--	-----	---------------

Sicherheit	EV6	Paket GT-line
Aktiver Totwinkelassistent mit Lenk- und Bremsingriff (Blind Spot Collision Avoidance Assist, BCA) <sup>A</sup> inkl. Querverkehrswarner hinten inkl. Notbremsfunktion (Rear Cross-Traffic Collision-Avoidance Assist, RCCA) <sup>A</sup> und Ausstiegsassistent (Safe Exit Assist, SEA) <sup>A</sup>	P1	●
Aktiver Totwinkelassistent mit Monitoranzeige (Blind Spot View Monitor, BVM) <sup>A</sup>	P3	P5
Aktives Bremslicht (Emergency Stop Signal, ESS)	●	●
Antiblockiersystem (ABS) mit elektronischer Bremskraftverteilung	●	●
Berganfahrhilfe (Hill-Start Assist Control, HAC)	●	●
Elektronisches Stabilitätsprogramm (ESC)	●	●
Frontairbags (Beifahrerairbag deaktivierbar)	●	●
Frontkollisionswarner (Forward Collision Avoidance Assist, FCA) <sup>A</sup> : Fahrzeuge, Fußgänger, Fahrradfahrer	●	●
Frontkollisionswarner (Forward Collision Avoidance Assist – Abbiegefunktion, FCA-JX) <sup>A</sup>	●	●
Frontkollisionswarner (Forward Collision Avoidance Assist – Abbiegefunktion und Querverkehr, FCA-JX/CROSS) <sup>A</sup>	P1	●
Gegenlenkunterstützung (Vehicle Stability Management, VSM)	●	●
Höhenverstellbare Gurte vorn	●	●
Insassenalarm (Rear Occupant Alert, ROA)	●	●
Insassenalarm, sensorgesteuert (Rear Occupant Alert, ROA)	P1	●
Intelligenter Geschwindigkeitsassistent (Intelligent Speed Limit Assist; ISLA) <sup>A</sup>	●	●
ISOFIX-Halterung (2. Sitzreihe, äußere Sitzplätze)	●	●
Kindersicherung hintere Türen (manuell)	●	●
Kindersicherung hintere Türen (sensorgesteuert)	P1	●
Kollisionsvermeidungsassistent (Parking Collision Avoidance Assist, PCA) <sup>A</sup>	P3	P5
Mittlenairbag vorn	●	●
Multikollisionsbremse (Multiple Collision Braking, MCB) <sup>A</sup>	●	●
Notruf-Service e-Call	●	●
Seitenairbags vorn und Vorhangairbags durchgehend	●	●
Spurfolgeassistent (Lane Follow Assist, LFA) <sup>A</sup>	●	●
Spurhalteassistent (Lane Keeping Assist, LKA) <sup>A</sup> inkl. Müdigkeitswarner (Driver Attention Warning, DAW) <sup>A</sup>	●	●

Antrieb/Fahrwerk	EV6	Paket GT-line
19-Zoll-Leichtmetallfelgen	●	●
20-Zoll-Leichtmetallfelgen	P7	P7
Alternator Management System (AMS)	●	●
Batterievorheizsystem	●	●
Drive Mode Select (Auswahl verschiedener Fahrmodi)	●	●
Ladekabel Typ-2- auf Typ-2-Stecker	●	●
On-Board Charger (3-Phasen, AC)	●	●
Schnellladesystem (400 V/800 V, DC)	●	●

## Ausstattung

Außenausstattung	EV6	Paket GT-line
Außenspiegel beheizbar und elektrisch einstellbar	●	●
Außenspiegel elektrisch anklappbar	●	●
Außenspiegel Klavierlackschwarz	●	●
Blinker im Außenspiegel	●	●
Dachheckspoiler	●	●
LED-Spots an C-Säule	●	●
Privacy-Verglasung (Heckscheibe; hintere Seitenfenster)	P4	●
Solarglas-Frontscheibe sowie vordere und hintere Seitenfenster	P4	●
Türgriffe mit manueller Flush-Funktion	●	-
Türgriffe mit automatischer Flush-Funktion	P1	●

Innenausstattung	EV6	Paket GT-line
Ambiente-Beleuchtung	P1	●
Lenkrad höhen-/tiefenverstellbar	●	●
Lenkradheizung	●	●
Multifunktionslenkrad	●	●
Sportpedale	-	●

Sitze	EV6	Paket GT-line
Fahrsitz höhenverstellbar	●	●
Beifahrersitz höhenverstellbar	●	●
Fernentriegelung für 2. Sitzreihe	●	●
Lendenwirbelstütze Fahrer, elektrisch einstellbar	●	●
Lendenwirbelstütze Beifahrer, elektrisch einstellbar	P2	●
Memory-Funktion Fahrersitz, Fahrer- und Beifahrersitz elektrisch einstellbar	P2	●
Mittelarmlehne hinten mit Getränkehalter	●	●
Premium-Relaxion Sitz (Fahrer)	P2	●
Premium-Relaxion Sitz (Beifahrer)	P2	●
Rücksitzlehne 60:40 geteilt umklappbar	●	●
Sitze mit Stoff-Kunstleder-Kombination (Schwarz)	●	-
Sitze „Dark“ mit veganem Bezug in Lederoptik (Schwarz)	P1	-
Sitze „Charcoal“ mit veganem Bezug in Lederoptik (Charcoal-Grau, nur i.V. mit Air-Paket)	0 €	-
Sitze „Dark“ mit veganem Bezug in Wildlederoptik (Schwarz) und Seitenwangen mit veganem Bezug in Lederoptik (Weiß)	-	●
Sitze „Bright“ mit veganem Bezug in Lederoptik (Weiß) und Seitenwangen mit veganem Bezug in Wildlederoptik (Schwarz)	-	0 €
Sitzheizung vorn	●	●
Sitzheizung hinten (äußere Sitze der 2. Sitzreihe)	P2	●
Sitzventilation vorn	P2	●
Ski-Durchreiche	●	●

Audio/Navigation	EV6	Paket GT-line
Bluetooth® Freisprecheinrichtung <sup>1</sup>	●	●
Kia-Kartennavigation mit 31,2 cm (12,3 Zoll) Bildschirm, gewölbt, inkl. 7-Jahre-Kia-Navigationskarten-Update <sup>2</sup> , DAB+, Apple CarPlay™ und Android Auto™	●	●
Meridian Premium Soundsystem mit insgesamt 14 Lautsprechern, externer Endstufe und Surround Sound	P6	P6
Online-Dienste Kia Connect <sup>3</sup> mit Kia Live (u. a. Verkehrsinformationen in Echtzeit, Wettervorhersage, lokale Suche, Parkmöglichkeiten) sowie Möglichkeit zum Abruf von Fahrzeuginformationen und Steuern von Fahrzeugfunktionen über die Kia Connect App <sup>3</sup>	●	●
USB-Anschluss <sup>1</sup>	●	●

● = Serienausstattung / – = nicht verfügbar / P = Paket (siehe Sonderausstattungen auf Seiten 6 und 7)

<sup>A</sup> Der Einsatz von Assistenz- oder Sicherheitssystemen entbindet nicht von der Pflicht zur ständigen Verkehrsbeobachtung und Fahrzeugkontrolle.

<sup>1</sup> Nur mit kompatiblen Geräten. Weitere Informationen sind beim Kia-Partner erhältlich.

<sup>2</sup> Insgesamt sechs Kartenupdates gemäß den jeweils gültigen Bedingungen zum Kia-Navigationskarten-Update. Für Neufahrzeuge, die als Modelljahr 2022 ab Mai 2021 verkauft wurden und über eine OTA-fähige Navigationssoftware verfügen, bietet Kia pro Fahrzeug zwei kostenlose Aktualisierungen der Karten des Navigationssystems und der Software der Steuereinheit im sogenannten „Over-the-Air“-Verfahren („OTA-Updates“) an. Sobald die beiden kostenlosen OTA-Updates ausgeschöpft sind, kannst du kostenlose Aktualisierungen der Karten des Navigationssystems des Fahrzeugs und der Software der Steuereinheit nur bei einem autorisierten Kia-Händler erhalten. Weitere Informationen sind beim Kia-Partner erhältlich.

<sup>3</sup> Ein Service der Kia Connect GmbH. Informations- und Steuerungs-Dienst für deinen Kia; Smartphone mit iOS- oder Android-Betriebssystem und Mobilfunkvertrag mit Datenoption, durch den zusätzliche Kosten entstehen, erforderlich. Einzelheiten zu Funktionsweise und Nutzungsbedingungen sind beim Kia-Partner und auf [kia.com](http://kia.com) zu finden.

Die Dienste stehen für eine Laufzeit von sieben Jahren nach Garantiebeginn kostenfrei zur Verfügung und können während der Laufzeit inhaltlichen Änderungen unterliegen.

## Ausstattung

	EV6	Paket GT-line
<b>Funktions-/Komfortausstattung</b>		
Active Sound Design (ASD)	P6	P6
Adapter für V2D-Nutzung	P1	●
Autobahnassistent (Highway Driving Assist, HDA) <sup>A</sup>	●	●
Autobahnassistent II (Highway Driving Assist, HDA II) <sup>A</sup>	P1	●
Dämmerungssensor	●	●
Elektronische Parkbremse (EPB)	●	●
Fernlichtassistent (HBA)	●	●
Geschwindigkeitsregelanlage, adaptiv, mit Stop&Go-Funktion (Smart Cruise Control, SCC with Stop&Go) <sup>A</sup>	●	●
Geschwindigkeitsregelanlage, navigationsbasiert (Navigation based Smart Cruise Control, NSCC) <sup>A</sup>	●	●
Glasschiebedach, ausstellbar, elektrisch	–	1.200,00
Head-up-Display inkl. Augmented Reality-Funktionen	P4	P5
Heckklappe elektrisch (inkl. Sensorsteuerung)	P1	●
Induktive Ladestation für kompatible Smartphones	P1	●
Innenspiegel selbstabblendend (elektrochromatisch)	●	●
Integriertes Digitaldisplay mit 31,2 cm Bildschirmdiagonale (12,3 Zoll), gewölbt	●	●
Klimaautomatik (2-Zonen)	●	●
LED-Rückleuchten	●	●
LED-Scheinwerfer	●	–
Adaptive Dual-LED-Scheinwerfer	P4	●
Parksensoren hinten (PDW) <sup>A</sup>	●	–
Parksensoren vorn und hinten (PDW fr/rr) <sup>A</sup>	P1	●
Regensensor	●	●
Remote Parkassistent (Remote Smart Parking Assist, RSPA) <sup>A</sup>	P3	P5
Rückfahrkamera (Rear View Monitor, RVM) <sup>A</sup>	●	●
Rundumsichtkamera (Surround View Monitor, SVM) <sup>A</sup>	P3	P5
Smart-Key und Start-Knopf	●	●
USB-Anschluss an Sitzlehne der Frontsitze	●	●
USB-Anschluss, Tunnelkonsole vorn (2 Stück) <sup>1</sup>	●	●
V2D (Vehicle-to-Device): Stromanschluss für unterwegs, Laden von externen Geräten mit max. 3,6 kW	P1	●
Wärmepumpe zur Verbesserung der realen Reichweite bei niedriger Außentemperatur	1.000,00	1.000,00
Wippen am Lenkrad (Rekuperation)	●	●

### Sonderausstattung (alle Preise in Euro)

<b>P1 – Air-Paket:</b> Adapter für V2D-Nutzung Aktiver Totwinkelassistent mit Lenk- und Bremsengriff (Blind Spot Collision Avoidance Assist, BCA) <sup>A</sup> inkl. Querverkehrwarner hinten inkl. Notbremsfunktion (Rear Cross-Traffic Collision-Avoidance Assist, RCCA) <sup>A</sup> und Ausstiegsassistent (Safe Exit Assist, SEA) <sup>A</sup> Ambiente-Beleuchtung Autobahnassistent II (Highway Driving Assist, HDA II) <sup>A</sup> Frontkollisionswarner (Forward Collision Avoidance Assist – Abbiegefunktion und Querverkehr, FCA-JX/CROSS) <sup>A</sup> Heckklappe elektrisch (inkl. Sensorsteuerung) Induktive Ladestation für kompatible Smartphones Kindersicherung hintere Türen (sensorgesteuert) Insassenalarm, sensorgesteuert (Rear Occupant Alert, ROA) Parksensoren vorn und hinten (PDW fr/rr) <sup>A</sup> Sitze „Dark“ mit veganem Bezug in Lederoptik (Schwarz) Türgriff mit automatischer Flush-Funktion V2D (Vehicle-to-Device): Stromanschluss für unterwegs, Laden von externen Geräten mit max. 3,6 kW	2.800,00	–
--	----------	---

**Kia EV6:**  
**Stromverbrauch, kombiniert (in kWh/100 km) 18,0 (77,4-kWh-Batterie mit 239 kW). CO<sub>2</sub>-Emission, kombiniert (in g/km): 0; Effizienzklasse: A+++.**  
**Kia EV6 mit Paket GT-line:**  
**Stromverbrauch, kombiniert (in kWh/100 km) 18,0 (77,4-kWh-Batterie mit 239 kW). CO<sub>2</sub>-Emission, kombiniert (in g/km): 0; Effizienzklasse: A+++.**

## Ausstattung

	EV6	Paket GT-line
<b>Sonderausstattung (alle Preise in Euro)</b>		
<b>P2 – Comfort-Paket (nur in Verbindung mit Wärmepumpe, Air-Paket):</b> Lendenwirbelstütze Beifahrer, elektrisch einstellbar Memory-Funktion Fahrersitz, Fahrer- und Beifahrersitz elektrisch einstellbar Premium-Relaxion Sitz (Fahrer) Premium-Relaxion Sitz (Beifahrer) Sitzheizung hinten Sitzventilation vorn	1.690,00	–
<b>P3 – Assist-Paket (nur in Verbindung mit Wärmepumpe, Air-Paket, Comfort-Paket):</b> Aktiver Totwinkelassistent mit Monitoranzeige (Blind Spot View Monitor, BVM) <sup>A</sup> Kollisionsvermeidungsassistent (Parking Collision Avoidance Assist, PCA) <sup>A</sup> Remote Parkassistent (Remote Smart Parking Assist, RSPA) <sup>A</sup> Rundumsichtkamera (Surround View Monitor, SVM) <sup>A</sup>	990,00	–
<b>P4 – Drive-Paket (nur in Verbindung mit Wärmepumpe und Air-Paket):</b> Head-up-Display inkl. Augmented Reality-Funktionen Adaptive Dual-LED-Scheinwerfer Privacy-Verglasung Solarglas-Frontscheibe sowie vordere und hintere Seitenfenster	1.690,00	–
<b>P5 – Assist-Plus-Paket:</b> Aktiver Totwinkelassistent mit Monitoranzeige (Blind Spot View Monitor, BVM) <sup>A</sup> Head-up-Display inkl. Augmented Reality-Funktionen Kollisionsvermeidungsassistent (Parking Collision Avoidance Assist, PCA) <sup>A</sup> Remote Parkassistent (Remote Smart Parking Assist, RSPA) <sup>A</sup> Rundumsichtkamera (Surround View Monitor, SVM) <sup>A</sup>	–	1.790,00
<b>P6 – Sound-Paket (nur in Verbindung mit Wärmepumpe, Air-Paket sowie Comfort- oder Drive-Paket [bei EV6] bzw. Assist-Plus-Paket [für EV6 mit Paket GT-line]):</b> Meridian Premium Soundsystem mit insgesamt 14 Lautsprechern, externer Endstufe und Surround Sound Active Sound Design (ASD)	900,00	
<b>P7 – Design-Paket (nur in Verbindung mit 77,4-kWh-Batterie; mit Wärmepumpe, Air-Paket, Comfort-Paket, Assist-Paket, Drive-Paket, Sound-Paket [bei EV6] bzw. Assist-Plus-Paket, Sound-Paket [für EV6 mit Paket GT-line]):</b> 20-Zoll-Leichtmetallfelgen	690,00	
<b>Wärmepumpe:</b> Wärmepumpe zur Verbesserung der realen Reichweite bei niedriger Außentemperatur	1.000,00	
<b>Glasdach (nur in Verbindung mit Wärmepumpe):</b> Glasschiebedach, ausstellbar, elektrisch	–	1.200,00
<b>„Charcoal-Grau“ (nur in Verbindung mit Air-Paket):</b> Sitze mit veganem Bezug in Lederoptik (Charcoal-Grau; CVH)	ohne Aufpreis	–
<b>„Bright“ (nur in Verbindung mit Assist-Plus-Paket, Sound-Paket, Design-Paket, Wärmepumpe)</b> Sitze „Bright“ mit veganem Bezug in Lederoptik (Weiß) und Seitenwangen mit veganem Bezug in Wildlederoptik (Schwarz)	–	ohne Aufpreis
<b>Anhängerkupplung<sup>7</sup> abnehmbar</b>		850,00
<b>Kofferraum-/Heckprojektoren<sup>7</sup> LED-Kofferraum-/Heckausleuchtung, eingelassen in der Heckklappenverkleidung, inkl. Einbau</b>		215,00
<b>Türprojektoren Kia<sup>7</sup> Einstiegsbeleuchtung in LED-Technologie, eingelassen in den Seitentüren, inkl. Einbau</b>		125,00
<b>Ladeadapter<sup>7</sup> Schutzkontaktstecker auf Typ 2 (10 A)</b>		259,00
<b>Kia Charge Ecoline Connect<sup>7</sup> Gesamtpaket inkl. Basisinstallation, Service und Lademanagement, bis max. 11 kW, mit 5 m Kabel</b>		2.171,00
<b>Wallbox Pulsar Plus<sup>7</sup> bis max. 11 kW, mit 5 m Kabel, zzgl. Montage</b>		652,29
<b>Wandhalterung<sup>7</sup> für Wallboxkabel</b>		43,82

### Außenfarben (nur eine Farbe wählbar, alle Preise in Euro)

Runway Rot Met. (CR5)		●
Interstellargrau Met. (AGT)	950,00	–
Deep Forest Met. (G4E)	950,00	–
Glacier Met. (GLB)	950,00	–
Gravity Blau Met. (B4U)	950,00	–
Stahlgrau Met. (KLG)	950,00	–
Auroraschwarz Met. (ABP)		950,00
Yacht Blau Met. (DU3)		950,00
Snow White Pearl (SWP)		950,00

● = Serienausstattung / – = nicht verfügbar / P = Paket (siehe Sonderausstattungen auf Seiten 6 und 7)

<sup>A</sup> Der Einsatz von Assistenz- oder Sicherheitssystemen entbindet nicht von der Pflicht zur ständigen Verkehrsbeobachtung und Fahrzeugkontrolle.

<sup>1</sup> Nur mit kompatiblen Geräten. Weitere Informationen sind beim Kia-Partner erhältlich.

<sup>7</sup> Abweichende Garantielaufzeit. Weitere Informationen sind beim Kia-Partner erhältlich.

# Exterieur

Ein unverwechselbares Äußeres und innovatives Interieur kombiniert mit intuitiver, fortschrittlicher Technologie – der vollelektrische Kia EV6 wird dich auf jeder Fahrt inspirieren.




Die beim Kia EV6 mit Paket GT-line abgebildete Farbe Moonlandscape Matt (KLM) ist bis auf Weiteres nicht verfügbar.

**Kia EV6:**  
**Stromverbrauch, kombiniert (in kWh/100 km) 18,0 (77,4-kWh-Batterie mit 239 kW). CO<sub>2</sub>-Emission, kombiniert (in g/km): 0; Effizienzklasse: A+++.**  
**Kia EV6 mit Paket GT-line:**  
**Stromverbrauch, kombiniert (in kWh/100 km) 18,0 (77,4-kWh-Batterie mit 239 kW). CO<sub>2</sub>-Emission, kombiniert (in g/km): 0; Effizienzklasse: A+++.**

# Außenfarben und Felgen

Der EV6 ist so individuell wie du. Passe ihn deinem Stil an. Denn jedes Detail zählt.



Bei einigen unserer modernen Metallicfarben werden bewusst unterschiedliche Farbpigmente verwendet. Dadurch können unter bestimmten Lichtverhältnissen, z. B. direktes Sonnenlicht, attraktive Farbeffekte erzielt werden. Zum Teil kann die Farbe changieren, z. B. von Schwarz zu Dunkelblau. Bei den hier abgebildeten Farbdarstellungen kann es aufgrund der Drucktechnik zu Abweichungen zu den Originalfarben kommen. Weitere Informationen zu den Farbeffekten und Grundfarben erhältst du bei deinem Kia-Partner. Metalliclackierungen sind aufpreispflichtig.



Detaillierte Informationen zum Kia EV6 findest du unter [www.kia.com/de/broschuere](http://www.kia.com/de/broschuere). Dort kannst du dir auch die komplette Modellbroschüre herunterladen.

Abbildungen zeigen kostenpflichtige Sonderausstattung.

# Assistenzsysteme

Mit einem breiten Spektrum an aktiven Sicherheitssystemen<sup>A</sup> unterstützt dich der Kia EV6 dabei, in Gefahrensituationen schnell und angemessen zu reagieren.



Querverkehrswarner hinten mit Notbremsfunktion (RCCA)<sup>A+</sup>


## Querverkehrswarner hinten mit Notbremsfunktion<sup>A+</sup>

Per Radar überwacht der Querverkehrswarner mit Notbremsfunktion (Rear-Cross-Traffic Collision-Avoidance Assist, RCCA) die toten Winkel beim Zurücksetzen aus Parklücken oder Einfahrten. Das System warnt dich akustisch und optisch, falls ein Fahrzeug deinen Weg kreuzt. Wenn die Notbremsfunktion aktiviert ist, erfolgt außerdem automatisch ein Bremsengriff.

## Aktiver Totwinkelassistent mit Monitoranzeige<sup>A+</sup>

Der aktive Totwinkelassistent mit Monitoranzeige (Blind-Spot View Monitor, BVM) gibt dir mithilfe der Seitenkameras und des digitalen Kombiinstrumentes Einblick in die toten Winkel. Setzt du den linken Blinker, erscheint das Bild der linken Kamera im Instrumentendisplay, blinkst du rechts, das der rechten Kamera (ohne Abbildung).

**Kia EV6:**  
**Stromverbrauch, kombiniert (in kWh/100 km) 18,0 (77,4-kWh-Batterie mit 239 kW). CO<sub>2</sub>-Emission, kombiniert (in g/km): 0; Effizienzklasse: A+++.**  
**Kia EV6 mit Paket GT-line:**  
**Stromverbrauch, kombiniert (in kWh/100 km) 18,0 (77,4-kWh-Batterie mit 239 kW). CO<sub>2</sub>-Emission, kombiniert (in g/km): 0; Effizienzklasse: A+++.**



Aktiver Totwinkelassistent mit Lenk- und Bremsengriff (BCA)<sup>A+</sup>

## Aktiver Totwinkelassistent mit Lenk- und Bremsengriff<sup>A+</sup>

Wenn du die Fahrspur wechseln möchtest, sich im toten Winkel aber ein Fahrzeug befindet, macht dich der aktive Totwinkelassistent mit Lenk- und Bremsengriff (Blind Spot Collision Avoidance Assist, BCA) durch Warnsymbole im Außenspiegel und im Head-up-Display<sup>\*</sup> darauf aufmerksam. Solltest du trotzdem versuchen, die Spur zu wechseln, erfolgt zur Vermeidung einer Kollision automatisch ein Lenk- und Bremsengriff. Gleichzeitig ertönt ein Warnsignal und die Warnhinweise beginnen zu blinken.

## Autobahnassistent II<sup>A+</sup>

Der Autobahnassistent II (Highway Driving Assist II, HDA II)<sup>A+</sup> unterstützt dich bei der Autobahn-Fahrt. Wenn du den Blinker setzt, hilft er dir in die entsprechende Spur zu lenken. Wenn dir jemand zu dicht auffährt, wird der HDA II dich ein Stück weiter vorfahren, um einen sicheren Abstand wiederherzustellen (ohne Abbildung).



Frontkollisionswarner (Forward Collision Avoidance Assist – Abbiegefunktion und Querverkehr, FCA-JX/CROSS)<sup>A+</sup>

## Frontkollisionswarner<sup>A+</sup>

Der Frontkollisionswarner (Forward Collision Avoidance Assist – Abbiegefunktion und Querverkehr, FCA-JX/CROSS) erkennt durch ständige Auswertung von Kamera- und Radardaten andere Fahrzeuge sowie Fußgänger und Radfahrer, die die Straße überqueren. Bei Kollisionsgefahr warnt dich das System und falls du nicht reagierst, löst es eigenständig eine Notbremsung aus. So kannst du Kollisionen mit entgegenkommenden Fahrzeugen gerade beim Linksabbiegen und an Kreuzungen vermeiden.

## Kollisionsvermeidungsassistent<sup>A+</sup>

Zusätzliche Sicherheit beim Zurücksetzen aus Parklücken oder langsamem Manövrieren im Rückwärtsgang: Der Kollisionsvermeidungsassistent (Parking Collision-Avoidance Assist, PCA) registriert mit Unterstützung der Rückfahrkamera sowie der hinteren Ultraschallsensoren, ob sich Fußgänger oder Hindernisse hinter dem Fahrzeug befinden. Bei Kollisionsgefahr macht dich das System durch akustische und optische Warnungen darauf aufmerksam und aktiviert zugleich die Bremsen (ohne Abbildung).



Intelligenter Geschwindigkeitsassistent (Intelligent Speed Limit Assist; ISLA)<sup>A</sup>

## Intelligenter Geschwindigkeitsassistent<sup>A</sup>

Der serienmäßige intelligente Geschwindigkeitsreglassistent (Intelligent Speed Limit Assist, ISLA) erkennt ein ausgeschildertes Tempolimit per Kamera, zeigt es in der Instrumenteneinheit und auf dem Navigationsbildschirm<sup>\*</sup> an und bietet zudem die Möglichkeit, es automatisch in die Geschwindigkeitsregelanlage zu übernehmen.

## Geschwindigkeitsregelanlage, navigationsbasiert<sup>A</sup>

Mithilfe von Kamera und Radar hält der neue Kia EV6 dank NSCC (Navigation based Smart Cruise Control) deine vorgegebene Geschwindigkeit und den Sicherheitsabstand zwischen dir und dem vorausfahrenden Fahrzeug ganz von allein. Und das bis zu Stillstand mit Wiederanfahr-funktion. Die intelligente Steuerung passt zudem das Tempo nicht nur navigationsbasiert an den Streckenverlauf und die gültigen Tempolimits an, es lernt auch deinen Fahrstil (ohne Abbildung).

Abbildungen zeigen kostenpflichtige Sonderausstattung.  
<sup>A</sup> Der Einsatz von Assistenz- oder Sicherheitssystemen entbindet nicht von der Pflicht zur ständigen Verkehrsbeobachtung und Fahrzeugkontrolle.  
<sup>\*</sup> Je nach gewählter Ausstattungslinie teilweise nicht verfügbar, gegen Aufpreis erhältlich oder serienmäßig.  
Die beim Kia EV6 mit Paket GT-line abgebildete Farbe Moon-landscape Matt (KLM) ist bis auf Weiteres nicht verfügbar.  
Weitere Informationen bei deinem Kia-Partner.

# Innenraumvarianten

Von weicher, strapazierfähiger Mikrofaser über veganes Leder bis hin zu recycelten Materialien:  
Die Ergonomie des Kia EV6 ist so gestaltet, dass du dich wohlfühlst.



Sitze mit Stoff-Kunstleder-Kombination (Schwarz)  
(Serie für EV6)



Sitze „Dark“ mit veganem Bezug in Lederoptik (Schwarz)  
(optional, Bestandteil des Air-Pakets)



Sitze „Charcoal“ mit veganem Bezug in Lederoptik (Charcoal-Grau)  
(optional, i. V. mit Air-Paket)



Sitze „Dark“ mit veganem Bezug in Wildlederoptik (Schwarz)  
und Seitenwangen mit veganem Bezug in Lederoptik (Weiß)  
(optional, Bestandteil des Pakets GT-line)



Sitze „Bright“ mit veganem Bezug in Lederoptik (Weiß) und  
Seitenwangen mit veganem Bezug in Wildlederoptik (Schwarz)  
(optional als „Bright-Paket“, i. V. mit Paket GT-line)

Abbildungen zeigen kostenpflichtige Sonderausstattung.

# Technische Daten

Motor	58 kWh RWD	77,4 kWh RWD (EV6 und i. V. m. Paket GT-line)	77,4 kWh AWD (EV6 und i. V. m. Paket GT-line)
Getriebe	Reduktionsgetriebe		
<b>Verbrauch/Emissionen</b>			
Stromverbrauch gewichtet, kombiniert (kWh/100 km)	16,6	17,2 (20°)/16,5 (19°)	18,0 (20°)/17,2 (19°)
Stromverbrauch City, kombiniert (kWh/100 km)	11,3	12,6 (20°)/11,8 (19°)	13,8 (20°)/13,0 (19°)
CO <sub>2</sub> -Emission, kombiniert (g/km)	0		
Effizienzklasse (Skala A+++ bis G)	A+++		
<b>Elektromotor</b>			
Typ	Permanentmagnet-Synchronmaschine		Zwei Permanentmagnet-Synchronmaschinen
Leistung max. (kW / PS)	125/170	168/229	239/325
Drehmoment max. (Nm)	350		605
Batterietyp	Lithium-Ionen		
Max. AC-Ladeleistung (kW)	3-phasig (AC), 10,5 kW		
Max. DC-Ladeleistung (kW)	180	240	
Batteriekapazität (kWh)	58,0	77,4	
Batteriegewicht (kg)	370	477	
Ladeanschluss	Typ 2 & CCS		
<b>Ladezeiten Normalladung</b>			
Wechselstrom-Ladestation (230 V, 10,5 kW dreiphasig); 10–100% Batteriekapazität (in Stunden)	ca. 6:00	ca. 7:20	
<b>Ladezeiten Schnellladung</b>			
50 kW-Gleichstrom- Schnellladestation (max. 125 A); 10–80% Batteriekapazität (in Stunden)	ca. 1:03	ca. 1:13	
350 kW-Gleichstrom- Schnellladestation (max. 200 A); 10–80% Batteriekapazität (in Minuten)	ca. 18		
<b>Kraftübertragung</b>			
Antriebsart	Heckantrieb		Allrad (Dual Engine)
Getriebeart	Reduktionsgetriebe		
Übersetzung	10,65		
<b>Räder und Bereifung</b>			
Felgenreife	7,5J x 19 ET 54.5	7,5J x 19 ET 54.5/8,0J x 20 ET 57.0	
<b>Lenkanlage</b>			
Lenkung	elektronische Lenkunterstützung mit variabler Lenkübersetzung		
Lenkradumdrehungen	2,67		
Wendekreisdurchmesser (in m)	11,6		
<b>Fahrwerk</b>			
Radaufhängung vorn	MacPherson-Federbeine mit unterem Querlenker, Federbein vorn (frequenzselektive Technologie mit hydraulischem Zuganschlag)		
Radaufhängung hinten	Mehrlenkerhinterachse, Stoßdämpfer hinten (frequenzselektive Technologie)		

## Technische Daten

Motor	58 kWh RWD	77,4 kWh RWD (EV6 und i. V. m. Paket GT-line)	77,4 kWh AWD (EV6 und i. V. m. Paket GT-line)
Getriebe	Reduktionsgetriebe		
Bremsen			
Bremsen vorn	Scheibenbremsen innenbelüftet		
Bremsen vorn (Durchmesser)	345		
Bremsen hinten	Scheibenbremsen innenbelüftet		
Bremsen hinten (Durchmesser)	345		

Karosserie	
Bauart	Pkw
Anzahl der Sitze	5
Anzahl der Türen	5

Gewichte (kg)			
EG-Leergewicht <sup>8</sup> (inkl. 75 kg Fahrer)	1.875–1.965	1.995–2.085 (20")/ 1.985–2.075 (19")	2.100–2.190 (20")/ 2.090–2.180 (19")
Zulässiges Gesamtgewicht	2.340	2.425	2.530
Zuladung maximal	465	440	
Achslast maximal vorn		1.280	
Achslast maximal hinten		1.390	
Zulässige Stützlast		100	
Anhängelast (gebremst)	750	1.600	
Anhängelast (ungebremst)		750	
Dachlast		80	

Außenmaße (mm)			
Länge		4.680 (Paket GT-line 4.695)	
Breite		1.880 (Paket GT-line 1.890)	
Höhe		1.550	
Radstand		2.900	
Bodenfreiheit		160	
Überhang vorn	830	830/845 (Paket GT-line)	
Überhang hinten		950	
Spurweite vorn	1.628	1.623 (20")/1.628 (19")	
Spurweite hinten	1.637	1.632 (20")/1.637 (19")	

Innenmaße (mm)			
Fahrzeuginnenbreite vordere Sitzreihe		1.468	
Fahrzeuginnenbreite hintere Sitzreihe		1.413	
Sitzhöhe vordere Sitzreihe	990	990/934 (mit Glasdach)	
Sitzhöhe hintere Sitzreihe		965	
Beinfreiheit vordere Sitzreihe		1.078	
Beinfreiheit hintere Sitzreihe		990	

Gepäckraumvolumen nach VDA (Liter) inkl. Ablagefach im Gepäckraumboden			
Sitze in Normalposition, bis Fensterhöhe, max.		490	
Bei umgeklappter Rückbank, bis Dachhöhe, max.		1.300	
Gepäckraum vorn (Frunk)	52		20

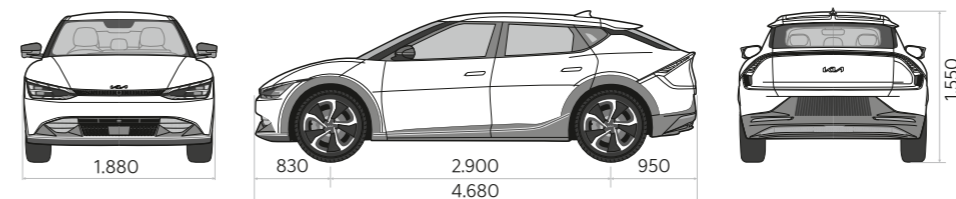
Fahrleistungen			
Fahrgeräusch (dbA)		68	
Höchstgeschwindigkeit (km/h)		185	
Beschleunigung 0–100 km/h (Sek.)	8,5	7,3	5,2
Reichweite City (km) <sup>5</sup>	578	687 (20")/740 (19")	630 (20")/670 (19")
Reichweite max. (km) <sup>5</sup>	394	504 (20")/528 (19")	484 (20")/506 (19")

## Technische Daten

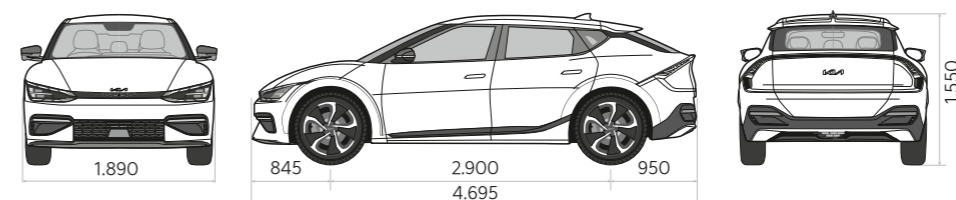
Motor	58 kWh RWD	77,4 kWh RWD (EV6 und i. V. m. Paket GT-line)	77,4 kWh AWD (EV6 und i. V. m. Paket GT-line)
Getriebe	Reduktionsgetriebe		
Verbrauch/Emissionen <sup>9</sup>			
Stromverbrauch gewichtet, kombiniert (kWh/100 km)	16,6	17,2 (20")/16,5 (19")	18,0 (20")/17,2 (19")
Stromverbrauch City, kombiniert (kWh/100 km)	11,3	12,6 (20")/11,8 (19")	13,8 (20")/13,0 (19")
CO <sub>2</sub> -Emission, kombiniert (g/km)		0	
Effizienzklasse (Skala A+++ bis G)		A+++	

## Abmessungen des Fahrzeuggrundtyps (mm)

### EV6



### Paket GT-line



<sup>5</sup> Die individuelle Fahrweise, Geschwindigkeit, Außentemperatur, Topografie und Nutzung elektrischer Verbraucher haben Einfluss auf die tatsächliche Reichweite und können diese u. U. reduzieren bzw. sogar erhöhen. Die Werte wurden nach dem vorgeschriebenen EU-Messverfahren ermittelt.

<sup>8</sup> Das EG-Leergewicht berücksichtigt ein Fahrergewicht von 75 kg sowie sämtliche erforderlichen Flüssigkeiten. Die maximale Zuladung ergibt sich aus dem zulässigen Gesamtgewicht abzüglich des Leergewichts. Sonderausstattungen und nachträglich eingebautes Zubehör verringern die Zuladung.

<sup>9</sup> Stromverbrauch gewichtet in kWh/100 km (kombiniert) bzw. CO<sub>2</sub>-Emission in g/km (kombiniert). Die angegebenen Werte wurden nach dem vorgeschriebenen Messverfahren (§ 2 Nrn. 5, 6, 6a Pkw-EnVKV in der jeweils geltenden Fassung) ermittelt.

Die Angaben beziehen sich nicht auf ein einzelnes Fahrzeug und sind nicht Bestandteil des Angebots, sondern dienen allein Vergleichszwecken zwischen den verschiedenen Fahrzeugtypen.



Weitere Informationen zum offiziellen Kraftstoffverbrauch und den offiziellen spezifischen CO<sub>2</sub>-Emissionen neuer Personenkraftwagen können dem „Leitfaden über den Kraftstoffverbrauch, die CO<sub>2</sub>-Emissionen und den Stromverbrauch neuer Personenkraftwagen“ entnommen werden, der an allen Verkaufsstellen und bei der DAT Deutsche Automobil Treuhand GmbH, Hellmuth-Hirth-Straße 1, 73760 Ostfildern ([www.dat.de](http://www.dat.de)), unentgeltlich erhältlich ist.

Die Angaben in diesem Katalog entsprechen dem Stand der Drucklegung. Irrtümer vorbehalten. Kia entwickelt seine Produkte ständig weiter und behält sich das Recht vor, Spezifikationen, Farben und Preise der hier abgebildeten und beschriebenen Artikel jederzeit zu ändern. Abbildungen können Sonderausstattungen enthalten.

Hinweis: Die Bluetooth-Wortmarke und -Logos sind eingetragene Marken der Bluetooth SIG Inc. Die Wortmarke Apple CarPlay ist Eigentum der Apple Inc. Die Wortmarke Android Auto ist Eigentum der Google Inc. Die Wortmarke Meridian ist Eigentum der Meridian Audio Ltd. Die Nutzung dieser Marken durch die Kia Deutschland GmbH oder zugehörige Unternehmen erfolgt auf Grundlage einer Lizenz. Andere Marken sind Eigentum der jeweiligen Inhaber.

Kia Deutschland GmbH  
Theodor-Heuss-Allee 11  
60486 Frankfurt am Main  
[www.kia.com](http://www.kia.com)  
Infoline: 0800 777 30 44

22-03731 B&S | 12.000 | 08/2022

Modelljahr 2023  
Stand: 16. Januar 2023



Movement that inspires

